

Actividad de Emparejar Palabras

Materiales:

libro ilustrado

crayolas

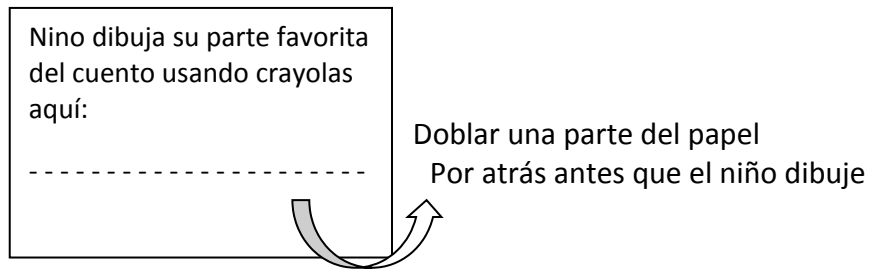
plumones

papel para dibujar

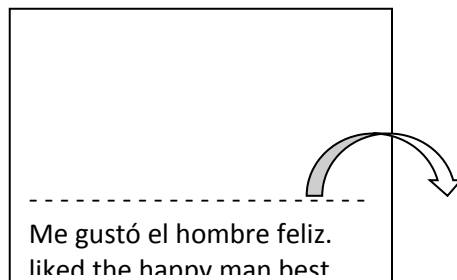
tiras de papel

Procedimiento:

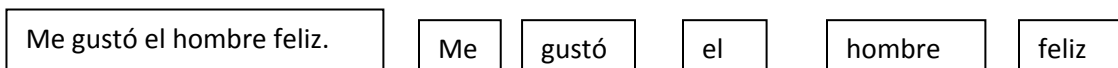
1. Lea el libro en voz alta al niño y describa el cuento
2. Pedir que el niño dibuje su parte favorita del cuento en papel incluyendo detalles



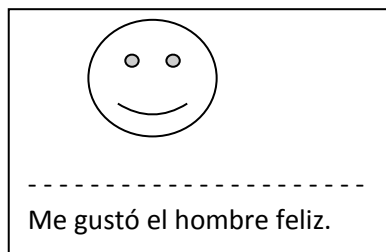
3. Pedir que el niño le diga, en sus propias palabras, sobre su dibujo. Desdoblar la parte doblada del papel y escriba, en plumón, lo que dice el niño usando sus propias palabras. Pedir que el niño le vuelva a leer la oración varias veces, indicando cada palabra mientras las lee.



4. Escriba las palabras del niño, usando plumón, en una tira de papel del mismo tamaño que la parte doblada. Recorta la tira palabra por palabra.



5. Pedir que el niño empareje las palabras recortadas con las palabras en su dibujo.



Después de que el niño empareje las palabras,
Hágale algunas de las preguntas sugeridas abajo.

Me

Puede guardarlas en un sobre, o pegarlas al dibujo.

gustó

Preguntas Sugeridas:

(escoja 3-4 que pueden ayudar a su hijo según sus necesidades)

¿Cuántas palabras hay en tu oración? Cuéntalas.

¿Cuántas letras están en la palabra "hombre"? Cuéntalas.

¿Hay una palabra en esta oración que rima con "pan"? ¿Que tal "rest"?

¿Hay algunas letras en esta oración iguales a letras en tu nombre?

¿Cuales son los nombres de esas letras?

¿Que sonido producen esas letras?

¿Cuál palabra empieza con el sonido "mmm"? Enséñamela.

¿Cuál es el nombre de la letra que suena "mmm"? Enséñamela.

¿Cuál palabra acaba con el sonido "t"? Enséñamela.

¿Donde esta el punto final en esta oración? Enséñamela.

¿Puedes encontrar una letra mayúscula en esta oración? Enséñamela.

¿Puedes encontrar una letra minúscula en esta oración? Enséñamela.

¿Puedes tocar la palabra "the"?

¿Puedes tocar la palabra "I"?

Extensión:

Escoja una palabra corta que puede ser fácilmente descifrada usando los sonidos de las letras. (Ejemplo: pan) Recorte la palabra en letras individuales. Anime a su hijo a volver a armar la palabra usando los sonidos de las letras.